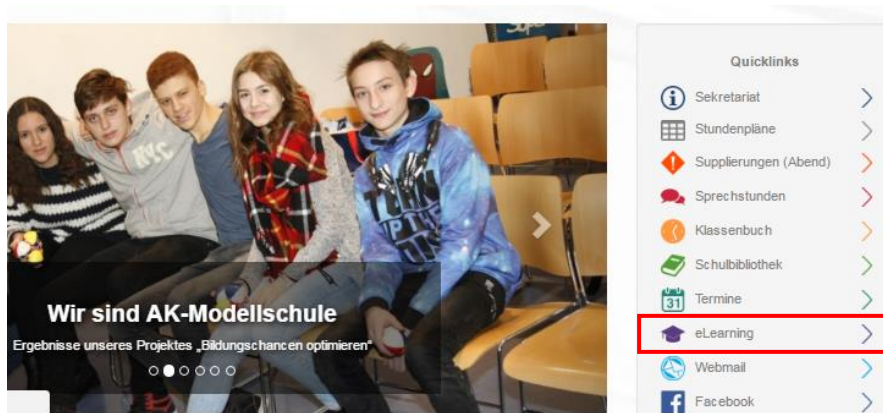


## Vorgangsweise zum Einstieg in die eLearning-Plattform Moodle

**Schritt 1:** Aufruf der Schulwebsite (<http://www.schulenbfi.at>), Quicklink eLearning führt zur Moodle-Plattform.



**Schritt 2:** Anmeldeinformationen eingeben

Die Moodle-Logins für alle Schülerinnen und Schüler werden am Schulbeginn von der IT-Abteilung angelegt. Diese sind ident mit den Benutzerkonten für die EDV-Säle bzw. den Schul-E-Mail-Adressen.

Schulen des BFI

Anmeldenamen merken

Kennwort vergessen?

Cookies müssen aktiviert sein!

**vorname.nachname**

**changeme**

**Achtung:** Kennwort gilt nur beim 1. Login und muss anschließend entsprechend der Richtlinien neu vergeben werden!

Sind Sie zum ersten Mal auf dieser Webseite?

Für den vollen Zugriff auf die Website brauchen Sie ein Nutzerkonto.

Neues Konto anlegen?

Ändern Sie Ihr Kennwort, bevor Sie weiterarbeiten.

**Kennwort ändern**

Anmeldename: oemer.demir

**changeme**

1 Ziffer(n), 1 Kleinbuchstabe(n), 1 Großbuchstabe(n), 1 Sonderzeichen, z.B. \*, -, oder #.

Aktuelles Kennwort

Neues Kennwort

Neues Kennwort (noch einmal)

**neues, eigenes Kennwort eingeben & wiederholen**

Änderungen speichern






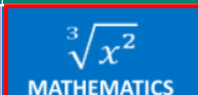





Änderungen abschließend bestätigen. Die neuen Login-Daten sind ab sofort gültig.

**Schritt 3:** Gewünschten Kurs suchen

Kurse können entweder über die Kurssuche oder die jeweiligen Fachbereiche gefunden werden.

Schulen des BFI

Herzlich Willkommen auf Moodle!  
Wählen Sie bitte den entsprechenden Kursbereich (Icon oder Listeneintrag), um den gewünschten Kurs aufzurufen.

 BUSINESS ADMINISTRATION	 BUSINESS INFORMATICS	 ECONOMICS	 HISTORY	 IWK	 POLITICAL AND LAW EDUCATION
 RELIGION	 MATHEMATICS	 NATURAL SCIENCE	 DEUTSCH	 ENGLISH	 FRANÇAIS
 ITALIANO					



Kurse suchen  Start

Auswahl des gewünschten Fachbereichs/Gegenstandes durch Klick auf die jeweilige Kachel.

Zur Auffindung eines Kurses eignet sich die Eingabe des Kürzels der Lehrkraft, die Klasse oder der Gegenstand.  
z. B. MAM, 2BK, ZWAN etc.

Schulen des BFI

Startseite / Kurse / mathematics

Kursbereiche: mathematics

Kurse suchen  Start

- ▶ [Hell Thomas](#)
- ▶ [Bilgeri Carmen](#)
- ▶ [Iby Manfred](#)
- ▶ [Just Josef](#)
- ▶ [Kantor Benjamin](#)
- ▶ [Rott Manfred](#)
- ▶ [Toth Michael](#)

Schulen des BFI

Startseite / Kurse / mathematics / Hell Thomas

Kursbereiche: mathematics / Hell Thomas

Kurse suchen

- ▶ [6aBF\\_MAM](#)
- ▶ [4aBF\\_MAM](#)
- ▶ [1.HAK\\_MAM](#)

Auswahl der gewünschten Lehrperson durch Klick auf den jeweiligen Namen

Auswahl des gewünschten Kurses durch Klick auf den entsprechenden

**Schritt 4:** In Kurs einschreiben

## 1.HAK\_MAM

[Startseite](#) / [Kurse](#) / [mathematics](#) / [Hell Thomas](#) / [1.HAK\\_MAM](#) / [Mich in diesem Kurs einschreiben](#) / [Einschreibeoptionen](#)

## Einschreibeoptionen

🔒 1.HAK\_MAM 🔒

Trainer/in: Thomas Hell

▼ **Selbsteinschreibung (Teilnehmer/in)**

Kein Einschreibeschlüssel notwendig

Einschreiben

**Hinweis:** Für manche Kurse wird ein Einschreibeschlüssel benötigt. Dieser ist von der jeweiligen Lehrperson bekannt zu geben und muss beim erstmaligen Einstieg in den Kurs angegeben werden.